



KATALOGRECHERCHE – SO GEHT’S!


Einfach ‚www.buecherhallen.de‘ aufrufen und Begriff im Suchfeld ‚Suche nach Buch, Film, Musik...‘ eingeben.

 **SUCHBEGRIFF:** Bitte überlege, welche Begriffe sich für dein Thema eignen:

NICHTS GEFUNDEN ODER ZUVIELE TREFFER? Bitte überlege dir alternative Begriffe oder erweitere deine Suche, indem du Oberbegriffe verwendest, z.B. Werkzeug anstatt Zange. Oder begrenze, indem du Begriffe miteinander verknüpfst, z.B. usa waffen.

TIPP: Reduziere große Trefferlisten sinnvoll, indem du die Medienart auswählst oder andere Filter benutzt, z.B. Sachliteratur für Erwachsene, Sprache, Standort.

 **SUCHERGEBNIS:** Notiere dir den Standort (=Signatur) des Buches:

TIPP: Am rechten Bildschirmrand findest du unter der Überschrift „Verfügbarkeit“ den Hinweis, wo sich das Medium befindet. Wenn du auf das Symbol  klickst, wird die Signatur angezeigt, z.B. Bak 1#BOET.

 **UND WO FINDE ICH JETZT DAS BUCH?**

Der erste Buchstabe der Signatur zeigt dir, auf welcher Ebene du ein Buch findest, z.B. Dkk 1#CASS findest du auf **Ebene 2** in der Gruppe **D**. Der Flyer „Wissen wo es steht“ zeigt dir alle Standorte im Überblick. Viel Spaß!