


BÜCHER
SIND
TOLL!



Leseboxen
für Grundschulen

Bücherhallen Hamburg + Behörde für Schule und Berufsbildung

LESEKISTEN-WERKSTATT

IDEEN UND KOPIERVORLAGEN



Bitte in
die Mappe
zurücklegen

Sehr geehrte Lehrerinnen und Lehrer,
die Lesekisten für die 1. und 2. Klassen begleiten Sie seit vielen Jahren in Ihrem Unterricht. Mit ihnen haben die Kinder ein vielfältiges, immer wieder aktualisiertes Angebot von Büchern, so dass jedes Kind die Möglichkeit hat, seinen Leseinteressen nachzugehen und seinen ganz individuellen Zugang zum Buch zu finden. Sie stehen ständig zur Verfügung und sind so Teil einer möglichst selbstverständlichen Lese- und Vorlesekultur. Auch beim Lesekisten-Wettbewerb können die Bücher erste Anregungen für die darauf folgenden kreativen Prozesse liefern, bei denen dann später ganz hervorragende Produkte entstehen.

Jede Lehrkraft hat ihre eigene Art und Weise, die Kisten zu nutzen.

Mit unserer Werkstatt wollen wir Ihnen mithilfe der Ideensammlung und der Kopiervorlagen weitere unkompliziert anwendbare Möglichkeiten für die individuelle Arbeit des Kindes mit den Büchern in den Kisten anbieten. Da sich der Kisteninhalt über die Jahre „verändert“, ist alles so angelegt, dass es für jede Kiste der jeweiligen Klassenstufe oder unterschiedliches Leistungsvermögen passt.

Viel Spaß!
Ihr Lesekisten-Team

Ideensammlung 1

Was ist in den Lesekisten?

- Lesekiste 1. Klasse: Bilderbücher, Sachbilderbücher, Erstlesebücher, 1 Wörterbuch, 1-2 Vorlesebücher, 1 Hörbuch
- Lesekiste 2. Klasse: Bilderbücher, Sachbilderbücher, Erstlesebücher, 1 Lexikon, 1 Vorlesebuch, 2 Comics

Material verwalten:

Kopieren Sie zuerst alle Titelbilder (35-40) und legen/heften Sie je eine Kopie vor das Fach eines Hängeordners oder vor eine Mappe. Dort können sich die Kinder mit passenden Werkstatt-Blättern zu bestimmten Büchern (s. Rätselbogen zu einem Buch, Wörterbuch, Lexikon, Comic) bedienen.

Was macht das Kind?

Es sucht sich zu einem Buch eine Aufgabe aus, füllt den Bogen aus und sammelt diesen im persönlichen Portfolio zur Lesekiste.

Welcher Werkstatt-Bogen für welches Buch?

Bilderbücher + Sachbilderbücher + Erstlesebücher + Comics + Hörbuch

Sie finden hier allgemeine Kopiervorlagen, die Sie für die 1. oder 2. Klasse und alle Genres nutzen können. Kopiervorlagen: Lesedetektiv, Deine eigene Detektivseite. In neueren Kistenserien der 1. Klasse befindet sich auch ein Hörbuch.

Wörterbuch

In den Kisten der 1. Klasse befindet sich ein Wörterbuch. Kopiervorlagen: Wörterbuchdetektiv, Wörter auffädeln, Jahreszeitendetektiv, Lokomotivführer

Lexikon

Ein Lexikon befindet sich in jeder Kiste für die 2. Klasse. Kopiervorlage: Lexikondetektiv, Jahreszeitendetektiv, Lokomotivführer

Comic

Comics sind ebenfalls nur in der Kiste für die 2. Klasse. Zum Teil sind es „richtige“ Comics, manchmal auch Bildergeschichten in Panels, wie z.B. Petzi. Kopiervorlage: Comic-Erfinder oder Lesedetektiv.

Werkstatt-Blätter:

Folgende Aufgabenstellungen stehen zur Verfügung:

- Lesedetektiv-Aufgaben mit drei verschiedenen Schwierigkeitsgraden, die sich für alle Bücher eignen.
- Spezial-Aufgaben nur für das Wörterbuch (1. Klasse), das Lexikon (2. Klasse) oder die Comics (2. Klasse).
- Coverbilder-Bogen. Hier müssen **Sie** vorher etwas kopieren und aufkleben.
-sucht das Superbuch. Hier können bis zu 10 Titel, die gelesen wurden unkompliziert bewertet werden (siehe weiter unten „Applausometer“).
- Rätselbögen, die Sie selbst angefertigt haben.

Aufgaben, für die Sie Kopiervorlagen in der Broschüre finden:

Zu jedem Buch kann mindestens eine Aufgabe erledigt werden. Das heißt, ein Kind kann damit 35-40 (je nach Kisteninhalt) Aufgabenzettel erledigen.

Kopieren Sie gleich die doppelte Menge für die Partnerklasse, mit der Sie die Kiste tauschen. Jeder hat dann die Arbeit nur einmal.

Aufgaben, für die Sie selbst Kopien anfertigen.

Beispiele: siehe unten.

Ideensammlung 2

Erstlesebücher

Kleine Rätselfragen oder Suchaufgaben sind in immer mehr Erstlesebüchern zu finden.

In folgenden Buchreihen finden Sie Leserätsel oder Leserallyes. Kopieren Sie die Rätsel oder die Suchaufgaben. Die Verlage Loewe, Ars Edition und Ravensburger haben dazu ihr Einverständnis gegeben.

Lesetiger.....geschichten / Lesepiraten.....geschichten (die mit der **Leserallye**)
Fragen zum Rätsel verteilen sich über das Buch. Hinten ist ein Kreuzworträtsel zum Ausfüllen, das gut kopiert werden kann.

Leserabe (mit spannendem Rätsel)
Das Rätsel verteilt sich bei älteren Titeln über 2 Seiten und muss auf einer Kopie zusammengefasst werden.

Känguru Lesespaß (Känguru-Rätselspaß)
Nicht in allen Känguru-Bänden. Multiple Choice-Fragen auf einer Doppelseite.

In den Reihen des „Bücherbär“ (Arena-Verlag) oder der „Lesedetektive“ des Duden-Verlages sind zum Teil ebenfalls Rätselaufgaben, die sich aber nicht zum Kopieren eignen.

Wörterlisten:

In einigen Reihen wie „Bildermaus“, „Lesefrosch“, „Bilderdrache“ oder „Känguru“, in denen Nomen durch Bilder ersetzt werden, sind Wort/Bild-Seiten enthalten. Kopieren Sie z.B. die Seite/n.



aus: Geschichten aus dem Zauberwald. Werner Färber / Martina Theisen <Ill.>

Werkstatt-Blatt zum Selbermachen: Was stimmt hier nicht?

Kopieren Sie eine Seite mit Nomen und eine Seite, auf der Sie die Nomen durch Auflegen eines weißen Streifens entfernen. Schneiden Sie die Nomen aus und kleben Sie einige falsch daneben. Die Kinder suchen die Fehler.

Werkstatt-Blatt zum Selbermachen: Wie heißt das?

Entfernen Sie die Nomen durch Auflegen eines weißen Streifens auf einer Kopie. Das Kind schreibt das Wort neben das Bild und kontrolliert anschließend im Buch.

Was bieten die Verlage in ihren Internet-Auftritten?

Die Verlage bieten oft detaillierte Informationen zu ihren Reihen. Dort finden Sie auch weitere Materialien, die sich für Unterrichtsprojekte eignen, z.B.:

www.leseleiter.de, www.LunaLeseprofi.de oder www.carlsen.de/web/lehrer

Ideensammlung 3

.....sucht das Superbuch!

Pro Kind können bis zu 4 Bögen ausgefüllt werden. Ein Buch, das bewertet werden soll, wird entweder gleich passend eingetragen oder ein Strich wird zu einer der drei Kategorien beim Applausometer gezogen. Sie können die Bögen kurz vor dem Kistentausch zum Halbjahr oder am Ende des Schuljahres einsammeln, um Informationen zum Ausfüllen der Hitliste zu bekommen.

Hitliste

Kinder, die gut schreiben können, übertragen die „Superbücher“ auf die Hitliste, die in jeder Mappe enthalten ist.

Applausometer

Wie klingen die Superbücher?

Halten Sie jedes Buch der Lesekiste am „Applausometer-Tag“ vor den Kindern hoch.

Ein Applausometer ist bereits auf die Tafel gemalt.

Ein kurzer Blick auf den Superbuch-Bogen – oder aus dem Kopf – und dann wird das Buch beklatscht.

Schreiben Sie die Titel auf und ordnen Sie sie einer der drei Kategorien zu.

Falls es gelingt, besonders beliebte Bücher herauszufiltern, geht es in eine 2. Runde. Jeder darf jetzt nur einmal wählen. Dafür kann diesmal aber auch getrampelt werden!

Und – haben Sie das Superbuch ermittelt?

Schreiben Sie den Titel des Buches auf einen Zettel und verschließen Sie diesen in einem Briefumschlag.

Bitte sagen Sie den Kindern nichts davon!

Beim Kistentausch wird dieser Umschlag mitgegeben. Falls die Tauschkasse mitmacht, wird der Briefumschlag am Ende des Schuljahres nach der 2. Applausometer-Runde geöffnet und das Ergebnis verglichen. Ist es gleich?

In dem Fall teilen Sie uns gern das Ergebnis unter lesekiten@buecherhallen.de mit. Wir informieren dann den Verlag und werden die „Superbücher“ auf unserer Kinderseite unter www.buecherhallen.de/kinder vorstellen.

Coverdetektiv

In einigen Erstlesebüchern sind keine Rätselangebote, dafür aber Cover von weiteren Verlagsveröffentlichungen. Kopieren Sie diese Seite (auf DIN A3 vergrößern) und schneiden Sie sechs Cover mit gut lesbaren Titeln aus und kleben Sie diese in die freien Kästchen. Das Kind fährt mit seinem Stift die Linie nach und schreibt den Titel des Buches auf den dazu gehörenden Strich.

Noch mehr Ideen...

Buchberater

In der Klasse wird besprochen, was wichtig ist, um ein Buch anderen vorstellen zu können. Kinder aus der Klasse suchen sich dann ein Buch aus, das sie gern gelesen oder angeschaut haben. Dann hat jedes Kind eine Minute Zeit und erzählt und begründet, warum es gerade dieses Buch weiter empfiehlt.

Domino

Dieses Spiel funktioniert wie das normale Domino. An zwei Seiten darf jeweils ein passender Wert angelegt werden. Nur sind dies in diesem Fall die Bücher der Lesekiste. Die Kinder suchen sich jeweils ein Buch aus. Ein Buch liegt bereits in der Mitte auf dem Boden. Angelegt wird nur an zwei Seiten. Das angelegte Buch muss in mindestens einem Merkmal übereinstimmen. Das kann die Breite, Höhe oder Dicke sein, die Farbe des Covers oder ein gleichfarbiger Schriftzug, eine ähnliche Illustration. Das anlegende Kind sollte eine gute Begründung haben. Es legt an, wer meint ein passendes Buch zu haben. Geht das Domino auf, sind alle ihre Bücher losgeworden?

Lesedetektiv 1

Name:.....Datum:.....

Mein Buch heißt:

Male etwas das zum Buch passt. Oder schreibe etwas über das Buch.

Ich finde das Buch:
Kreuze an!



Suche ein **lustiges** Wort.

Es heißt:.....

Es ist auf Seite:.....

Schau dich an! Was für **Kleidung** hast du an?
Suche etwas über Kleidung im Wörterbuch.

Es ist auf Seite:.....

Schreibe auf, was du heute anhast:

.....
.....
.....

Gibt es auch Worte aus **anderen** Sprachen in deinem Wörterbuch? Kreuze an.

Englisch



Türkisch



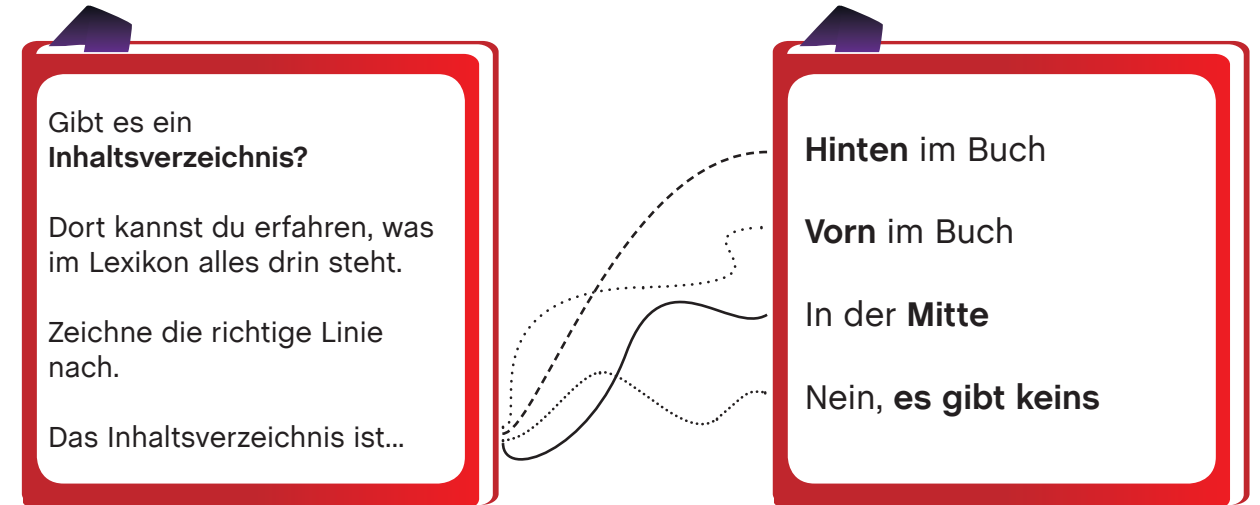
Russisch



Es gibt keine

Was ist ein **Lexikon**? Kreuze an:

- ein Dinosaurier
- ein Außerirdischer
- ein Buch, in dem man etwas nachschlagen kann



Nenne drei **Oberbegriffe** (Stichworte) aus dem Lexikon:

-
-
-

Alle wichtigen Worte stehen auch in einem **Register** oder **Stichwortverzeichnis**. Kreuze an.

Du findest es:

- vorn im Buch
- hinten im Buch
- in der Mitte

Hast du ein **Lieblingsbild** im Lexikon? Auf welcher **Seite**?
Welches **Stichwort** gehört dazu?

.....

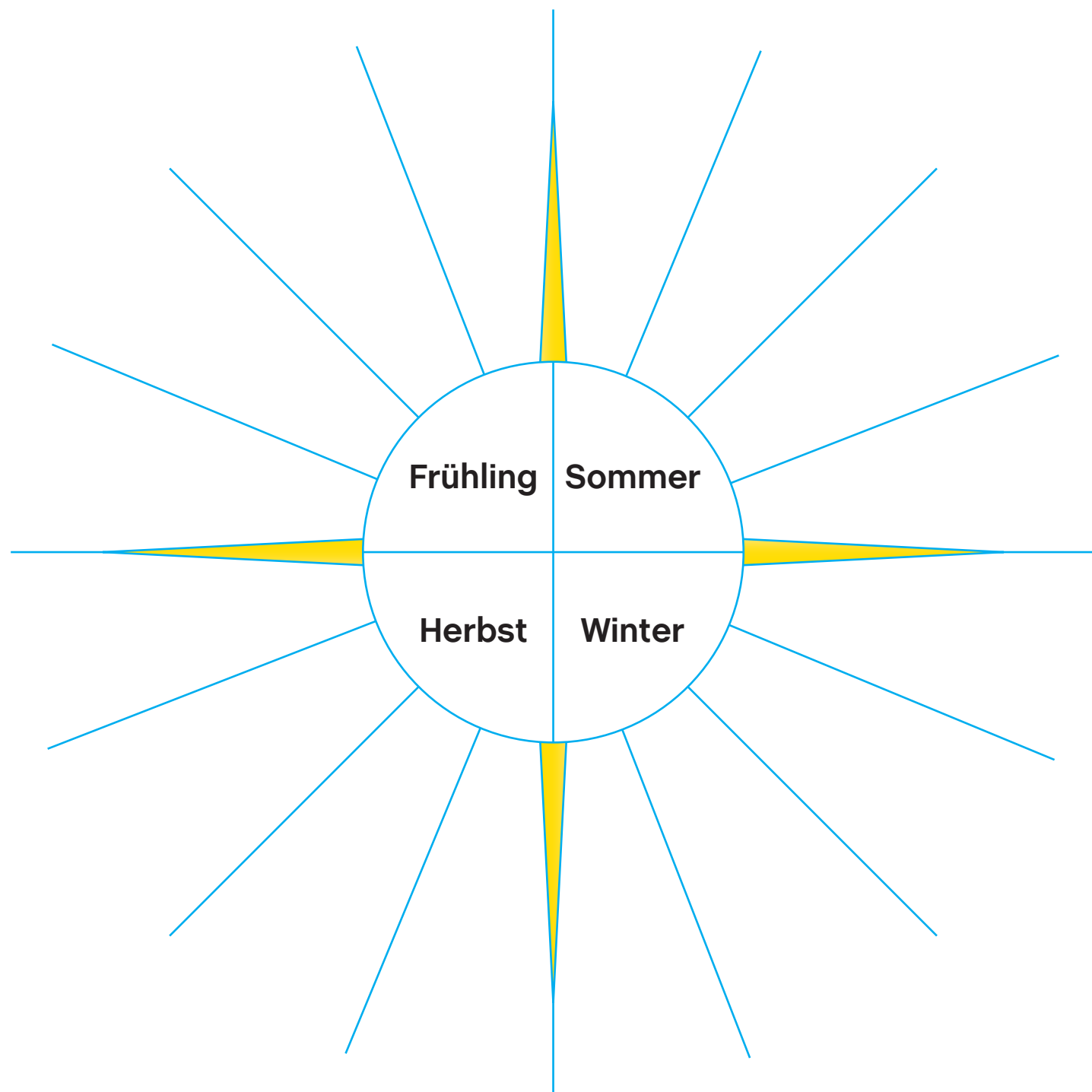
Gibt es eine **Karte** oder **Landkarte** in dem Lexikon? Was zeigt sie?
Nenne die Seite.

.....

Jahreszeitendetektiv

Name:.....Datum:.....

Suche im Wörterbuch (1. Klasse) oder Lexikon (2. Klasse) nach Worten, die zu der Jahreszeit passen. Schreibe zu jedem Sonnenstrahl ein Wort auf.



Lokomotivführer

Name:.....Datum:.....

Suche im Wörterbuch (1. Klasse) oder Lexikon (2. Klasse) nach Worten, die aus mehreren Nomen bestehen. Schreibe die Nomen einzeln mit ihrem Begleiter auf.

Beispiel: **Regenwälder**

Der **Regen** Der Wald Das Wort heißt: Regenwälder

Das Wort heißt: _____

Das Wort heißt: _____

Das Wort heißt: _____

Comic-Erfinder

Name:.....Datum:.....

Such Dir einen Comic aus der Lesekiste aus. Wie heißt der Comic?

Male zwei deiner Lieblingsfiguren in jedes Kästchen.
Schreibe in die Sprechblasen, was sie sich sagen oder was sie denken.

Coverdetektiv

Name:.....Datum:.....

Welche Bücher gibt es noch? Schreibe den Buchtitel ab, der auf dem Titelbild (Cover) steht. Benutze die dazu gehörende Linie.



© 2010 Bücherhallen Hamburg
Schulbibliothekarische Arbeitsstelle, Leseboxenprojekt
Hühnerposten 1, 20097 Hamburg
Tel. / Fax 040-42 606-139
leseboxen@buecherhallen.de
www.buecherhallen.de
Redaktion: Brigitte Fleige, Sybille Ekrut
Grafik/Layout: Lieng Tan